



دستورالعمل استفاده از کارگاه‌های آنلاین مرکز مشاوره دانشگاه تهران

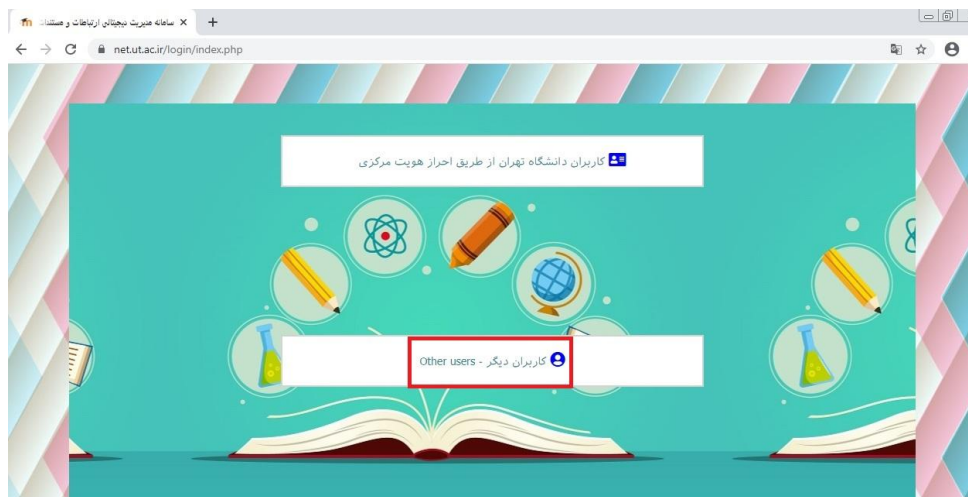
۱- خواهشمند است پیش از ورود به کارگاه از اتصال اینترنت، اسپیکر و فونت فارسی بر روی دستگاه کامپیوتر خود اطمینان حاصل نمایید.

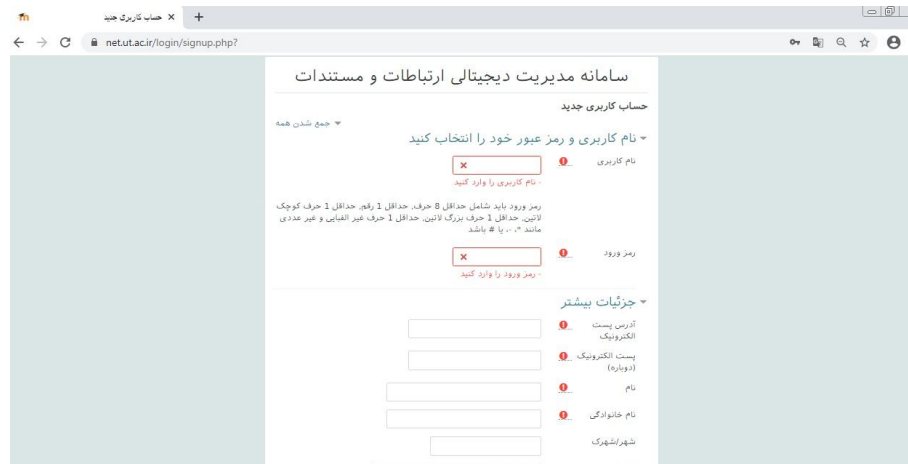
۲- ابتدا از طرق مرورگر **Google Chrome** به آدرس **https://net.ut.ac.ir** وارد شوید.

۳- از طریق گزینه **ورود به سایت** (قسمت بالا سمت چپ) وارد صفحه **login** شوید.

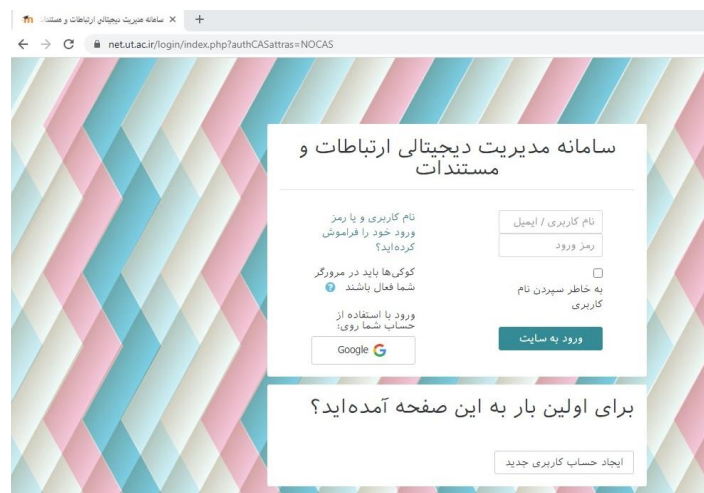


۴- با استفاده از گزینه دوم کاربران دیگر **Other users** وارد صفحه **login** شوید و از طریق گزینه ثبت‌نام و ایجاد حساب کاربری جدید اقدام به ثبت‌نام نمایید. پس از اتمام ثبت‌نام یک لینک تأیید به ایمیل شما ارسال می‌گردد که با کلیک بر روی آن ثبت‌نام شما تکمیل خواهد شد. نام کاربری و رمز عبور تعریف شده در ثبت‌نام، **username** و **password** شما برای استفاده از کارگاه‌ها می‌باشد که باید آن را به خاطر بسپارید.



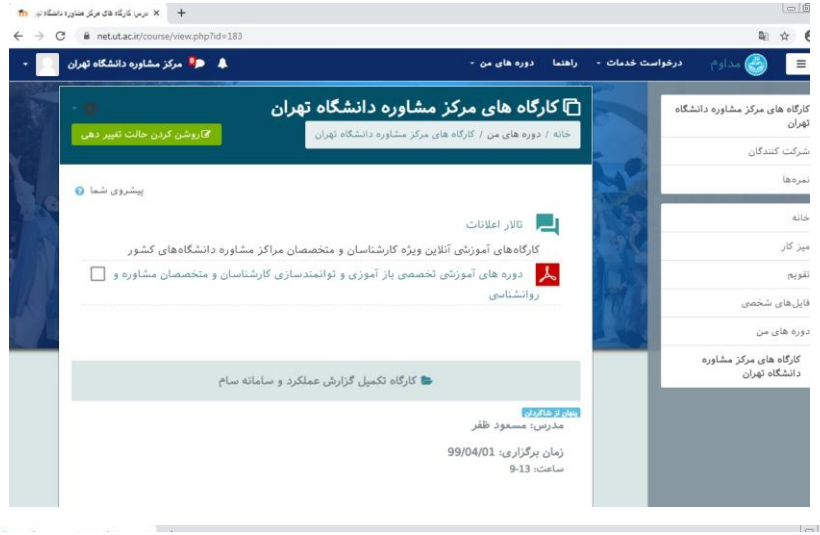


۵- پس از انجام مراحل ثبت نام، با استفاده نام کاربری و رمز عبور تعریف شده در ثبت نام، می توانید وارد سامانه شوید.

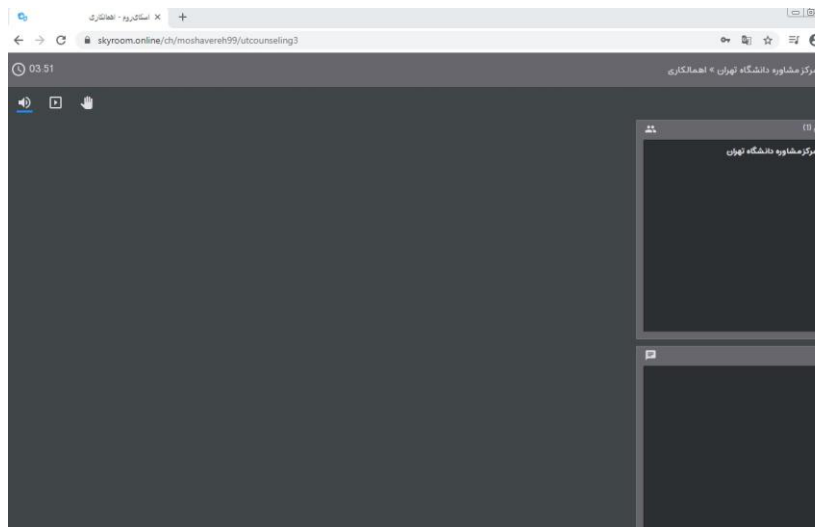


۶- از طریق منوی سمت راست کارگاه های مرکز مشاوره دانشگاه تهران لیست کارگاه های برگزار شده، در حال برگزاری و یا کارگاهی که در آینده برگزار خواهند شد، دسترسی خواهید داشت (لطفاً به تاریخ برگزاری کارگاهها دقت فرمایید).

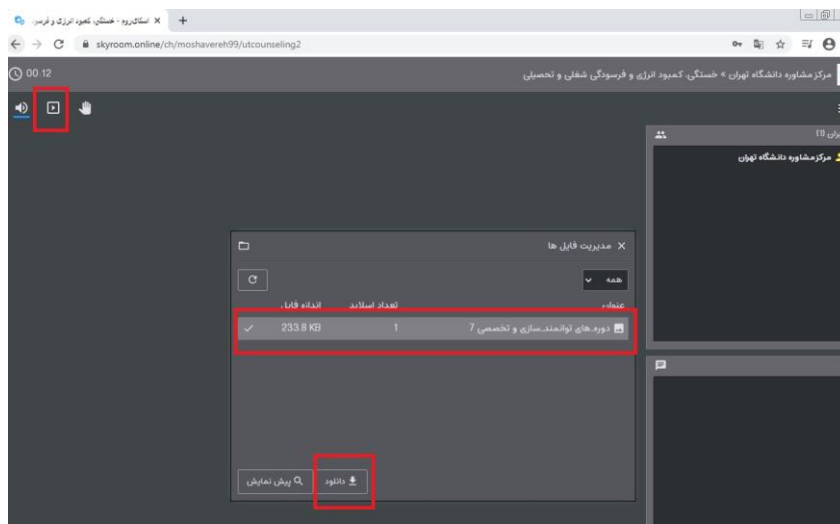




۷- جهت استفاده از هر کارگاه ابتدا باید فرم اولیه ثبت نام کارگاه را تکمیل نمایید. پس از آن قادر خواهید بود با استفاده از لینک ورود به کارگاه وارد محیط کارگاه موردنظر خود شوید.



۸- چنانچه مدرس کارگاه اقدام به بارگزاری فایل نمودند، میتوانید از طریق مثلث کوچک بالا سمت چپ صفحه وارد صفحه دانلود شده و با انتخاب فایل، گزینه دانلود را فشرده و فایل موردنظر را دانلود نمایید.



۹- خواهشمند است توجه داشته باشید دریافت گواهی شرکت در کارگاه‌های مرکز مشاوره دانشگاه تهران منوط به تکمیل فرم نظرسنجی و معرفی از جانب رئیس مرکز مشاوره دانشگاه خودتان، امکانپذیر خواهد بود و همچنین برای دریافت گواهی، صرفاً از طریق مرکز مشاوره دانشگاه خود پیگیری نمایید.



با آرزوی موفقیت